

LA EUCARISTIA

Introducción


- ☐ La Eucaristía tiene su origen en la fiesta de la Pascua Judía o Última Cena, que Jesús celebró con sus discípulos.
- ☐ La Eucaristía es la fuente, culmen de nuestra fe. Y es la celebración en que actualizamos la salvación mediante gestos, palabras y ritos.

El Domingo, Día del Señor

- ☐ Desde el principio de la vida de la Iglesia, los cristianos celebramos el Domingo, porque es el día de la Resurrección de Cristo.
- ☐ El magisterio nos dice sobre el día del Señor que: “La Iglesia, por una tradición apostólica que trae su origen del mismo día de la Resurrección de Cristo, celebra el Misterio Pascual... cada domingo” (S.C. 106)

5.1 Nombres de la Eucaristía

- a. Eucaristía (acción de gracias) Lc. 22,19; 1Co. 11,24
- b. Banquete del Señor: 1Co. 11,20
- c. Fracción del Pan: Mt. 14,19; 15,36; Mc.8,6.10
- d. Asamblea Eucarística (Sinaxis): 1Co.11,17-34
- e. Memorial (actualización) de la Pasión y Resurrección
- f. Santo Sacrificio: He. 13,15; 1Pe. 2,5
- g. Comunión: 1 Co. 10,16-17
- h. Santa Misa



5.2 La Eucaristía en las Sagradas Escrituras, Padres de la Iglesia y Magisterio

La fidelidad a la celebración eucarística, en el día domingo, encontramos testimonio en los inicios de las primeras comunidades cristianas.

a). Sagradas Escrituras

La experiencia de la Eucaristía la constatamos en dos textos claves: la Última Cena y los discípulos de Emaús. (Lc.24).

b). Padres de la Iglesia

- ☐ San Justino 150 d.C. nos cuenta que la misa la celebraban el día domingo y que ahora se continua con la misma estructura en la Iglesia Universal.
- ☐ En el año 215 d.C. tenemos el texto de la Plegaria Eucarística por un presbítero Romano, llamado Hipólito.
- ☐ San Ambrosio dice: “Coman en primer lugar este alimento, para poder alimentarse de verdad con el cuerpo de Cristo”.

c). Magisterio


El domingo es el encuentro semanal con el Resucitado. Se hace presente en la Eucaristía “ para comunicarnos la fuerza de su vida y nos asociamos a su victoria pascual”: (S.C. 7)

5.4. Celebración Eucarística

La celebración Eucarística consta de cuatro partes:

1. Rito Inicial

2. Liturgia de la Palabra
3. Liturgia de la Eucaristía
4. Rito de Despedida



5.4.1 Rito Inicial

1. Procesión de Entrada (de pie)

- a. **Monición de Entrada:** Introducción que va de acuerdo al tiempo litúrgico y las lecturas.
- b. **Canto de Entrada:** Expresión de fe, unidad y alegría.
- c. **Procesión o entrada del celebrante**

2. Saludo Inicial

- a. Beso al Altar: Representa a Cristo entre presente nosotros.
- b. Señal de la Cruz: Se invoca la presencia del Espíritu Santo.
- c. Saludo al Pueblo: Con el saludo “El Señor esta con ustedes” y la respuesta “y con tu espíritu”, nos sentimos Iglesia congregada.
- d. Incienso: Si la ocasión lo pide.

3. Acto Penitencial: Existe cuatro formas para pedir perdón al Señor por nuestras faltas.

- a. “Yo confieso ante Dios...”
- b. Señor, ten piedad. Cristo, ... Señor ...
- c. Se lee la intención de perdón y se canta.
- d. “Señor tu que eres la luz que brilla en las tinieblas... Señor ten piedad.

4. Gloria: Alabamos a Dios, reconociendo su santidad y grandeza del Padre, del Hijo y del Espíritu Santo.

5. Oración Colecta: El sacerdote ora en nombre de toda la Asamblea.

5.4.2 Liturgia de la Palabra

1. Monición de la Primera Lectura

& Primera Lectura: Es del Antiguo Testamento, excepto en Pascua; que se toma de los Hechos de los Apóstoles.

2. Salmo Responsorial / Canto

3. Monición de la Segunda Lectura

& Segunda Lectura: Es del Nuevo Testamento, de los escritos apostólicos. Se lee sólo los días domingos y días festivos.

& Aleluya (pie): Por si mismo constituye un rito o un acto en el que la asamblea recibe al Señor en el Evangelio y confiesa su fe.

4. Monición del Evangelio

& Evangelio: “Cristo esta presente en su Palabra...”(S.C.7) Es el corazón de la liturgia de la Palabra.

Esta lectura puede ser acompañada con velas encendidas y el uso del incienso.

5. Homilía (sentados): Predicación o explicación de la Palabra de Dios.

6. **Credo (de pie):** Confesamos nuestra fe.

7. **Plegaria Universal:** Oramos por las necesidades de todos.

5.4.3 Liturgia Eucarística

1. **Monición de Colecta:** Se motiva a la comunidad a ser generosos para el mantenimiento del templo, cursos de formación, donaciones, etc.

2. **Monición de Preparación de Ofrendas:** Se presentan como ofrendas el pan y el vino.

3. **Lavabo:** El sacerdote se purifica lavándose las manos.

4. **Oración de las Ofrendas**

El sacerdote ora sobre las ofrendas elevándolas hacia el Padre.

S. Bendito seas Señor... por este pan... pan

T. Bendito seas por siempre Señor.

S. Bendito seas Señor... por este vino Bebida de salvación.

T. Bendito seas por siempre Señor.

S. Oren hermanos(as), para que este sacrificio mío y de ustedes, sea agradable a Dios, Padre Todopoderoso.

T. El Señor reciba en tus manos este sacrificio para alabanza y gloria de su nombre para nuestro bien y el de toda la Santa Iglesia.

5. **Plegaria Eucarística o Anáfora**

a. **Prefacio:** Es la oración (Bendición) de Dios Por la Salvación.

S. El Señor este con ustedes.

T. Y con tu espíritu.

S. Levántanos el corazón.

T. La tenemos levantada hacia el Señor

S. Demos gracias al Señor

T. Es justo y necesario

b. **Santo:** Es la mayor aclamación de la Misa, por ello debe ser el canto más importante de la misma. (Ap. 4,86)

c. **Epiclesis (I):** Imposición de las manos. Invocación del Espíritu Santo sobre los dones.

d. **Narración de la Institución y Consagración:** Es el centro de toda la Eucaristía y de nuestra vida y se realiza la transformación del pan y del vino en su cuerpo y su sangre.

S. Tomen y coman todos... este es mi cuerpo entregado por ustedes.

T. Señor mío y Dios mío en tu infinita misericordia yo confío.

S. Tomen y beban todos... este cáliz de mi sangre... en conmemoración mía.

T. Señor mío y Dios mío en tu infinita misericordia yo confío. (Amén)

S. Este es el sacramento de nuestra fe.

e. **Anámnesis o Memorial (pie):** En la que la Iglesia hace memoria de la pasión, de la Resurrección y del retorno glorioso de Jesús. (Parusía)

- f. **Intercesiones u Oblación:** La Iglesia celestial y de la tierra ora por sus, pastores el Papa, el Obispo de la Diócesis, sus sacerdotes y diáconos, por todos los cristianos, por toda la humanidad y por los difuntos.
- g. **Epiclesis (II):** Invocación del Espíritu Santo sobre la asamblea.
- h. **Doxología:** Se expresa la glorificación de Dios y se concluye la Plegaria Eucarística, se eleva Cuerpo y la Sangre de Cristo y se dice: “Por Cristo, con él y en él...): AMEN. **Solo lo recita el sacerdote.**

6. Rito de Comunión

- a. **Oración del Padre Nuestro:** Con la oración que nos enseñó Jesús nos preparamos para la comunión. El sacerdote invita a orar a todos (as) a una misma voz.
- b. **La Paz:** Imploramos la paz y la unidad de toda la Iglesia y de cada familia y se expresa con un abrazo de la paz entre los hermanos(as).
 - S Señor Jesucristo que dijiste... mi paz... por los siglos de los siglos
 - T Amén
 - S La paz del Señor este siempre con Ustedes.
 - T Y con tu espíritu
 - S Dense fraternalmente la paz.
- c. **Cordero de Dios (Ap. 5):** La realiza la asamblea, y se recuerda la Misión de Cristo.
 - T Cordero de Dios que quitas... ten piedad.
 - S Este es el cordero de Dios que quitas el pecado del mundo.
 - T Señor no soy digno de que entres en mi casa....
- d. **Inmixtion:** El sacerdote introduce una parte del cuerpo en la sangre como símbolo de comunión con otras iglesias.
- e. **Monición de Comunión**
 - Comunión:** Cristo se nos da como alimento de vida.

5.4.4. Rito de Despedida

- a. **Oración final:** El sacerdote ora para que seamos fieles.
 - S. Oremos... por Jesucristo nuestro Señor.
 - T Amén.
- b. **Bendición y Despedida.**
 - Monición de Despedida
 - Canto de Despedida

MONICIÓN, MONITOR

“Monición” viene del latín “monere”, exhortar, advertir. En la liturgia se llama “monición” a las palabras que se dirigen, no a Dios, sino a la comunidad, a modo de explicaciones o invitaciones.

1.- IMPORTANCIA DEL MONITOR.

El monitor guía con sencillez al pueblo en la celebración. Las moniciones las puede realizar un laico preparado. El monitor ha de iniciar con palabras breves, humanas y espirituales en donde trata de motivar la celebración que comienza, conectarla con la vida, con la fiesta, o las circunstancias específicas del día.

2.- OBSERVACIONES IMPORTANTES.

- Se puede hacer una en conjunto, si hay unidad entre sí; como en las grandes fiestas o una a cada lectura.
- No se trata de adelantar el contenido, sino de preparar la escucha y despertar el interés.
- La monición no se trata de una homilía adelantada, sino crear la conciencia de que todos formamos una comunidad celebrante y que se prepara para lo que va a ser en común.

3.- PARA QUE SIRVE EL MONITOR.

- Debe coordinar con el presidente los varios momentos de la celebración.
- De él depende la belleza, la sencillez y el orden de la celebración.
- Lleva el ritmo de la celebración, no se adelanta ni se retrasa.
- Su servicio a la comunidad requiere un lugar adecuado, visible, delante de todos, no voz anónima, sino subirse al ambón, Que sea un lugar no tan destacado como el ambón o la cede del presidente.
- La presencia del monitor ayuda a la comunidad a captar dónde está en cada momento de la celebración.
- Se requiere que esté atento a la celebración y no esté distraído a la comunidad, buscando hojas de cantos o moniciones.

Lo más importante de su trabajo lo hace antes de la celebración.


- Reparta con tiempo las lecturas y el salmo para que se preparen los lectores.
- El monitor debe tener una buena formación litúrgica.
- Un monitor no puede dirigir una celebración si no conoce su estructura.
- Debe estar bien preparado y presentado ya que esta a la vista de la asamblea.
- Debe recibir de buen modo los comentarios que le hagan después de su participación.
- No debe desanimarse por las críticas.

5.- CUALIDADES DE UNA BUENA MONICION.

- **BREVES:** Llevar bien preparados sus comentarios, con una sobriedad que los haga asimilables.
- **CLARAS:** Que las palabras sean eficaces, pensadas de antemano, evitando las exageraciones y que digan solamente lo necesario.
- **DISCRETAS.** No hace falta que se hagan todas las posibles, sino las que parezcan más convenientes y que no siempre sean las mismas.
- **PEDAGOGICAS:** Deben producir el efecto deseado, despertar el interés y suscitar un diálogo interior con Dios.
- **PREPARADAS:** Normalmente por escrito y en coordinación con el presidente.
- **UNIDAD:** Es conveniente que las diga la misma persona, para dar una unidad al conjunto de la celebración.
- **ADECUADAS:** Las moniciones que ofrecen las hojas pastorales o los libros las tiene que considerar el monitor y no como un material que tiene que utilizarse a la fuerza.
- **APROBADAS:** Que la monición tenga su aprobación del que preside dándoles un carácter de oficialidad y eclesialidad.
- **ORIENTADORAS:** Las moniciones deben servir para ubicar el texto que se va a leer.
- **FIELES AL TEXTO:** Cada pasaje tiene su propio tono y cada gesto ritual su finalidad.
- **SENCILLAS:** Evitar que la monición invada excesivamente el ambiente celebrativo y convierta la monición en nueva homilía.
- **OPORTUNAS:** El monitor debe saber dar los adecuados silencios para una mejor asimilación de la palabra.
- **BIEN DICHAS:** Las moniciones pueden leerse o decirse de memoria.
- **PUNTUALES:** Las moniciones deben estar a tiempo a si como el monitor.

Esquema de monición:

1. Monición de entrada
2. Acto Penitencial
3. Gloria
4. Primera Lectura
5. Segunda Lectura
6. Evangelio
7. Colecta o diezmo
8. ofrendas
9. Comunión
10. Despedida



PAUTAS PARA EL MONITOR:

1. El Monitor(a) es una persona que orienta a la asamblea con las moniciones y coordina toda la liturgia.
2. El monitor(a) puede ser adulto, joven o niño.
3. Tener preparado el guión de la monición según el tiempo litúrgico y por escrito.
4. Coordinar con el celebrante, los lectores y el coro.
5. Debe saber bien los momentos cuando pararse o sentarse.
6. Debe estar frente a la asamblea, sin tapar a los fieles la vista del altar.
7. Sus moniciones e instrucciones, etc. Deben ser claras y breves.
8. Debe mirar a la asamblea, con simpatía y cordialmente.